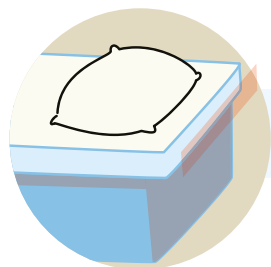


Étape 3

Si des gouttes auriculaires ont été prescrites, utilisez-les correctement



Nettoyez à sec le conduit auditif

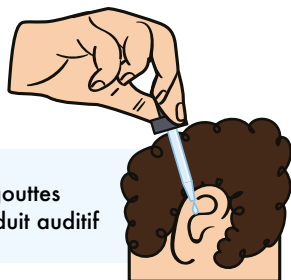
L'oreille à traiter doit être orientée vers le haut



Tirez doucement le lobe de l'oreille vers l'arrière et vers le haut (vers l'arrière et vers le bas pour les jeunes enfants)



Déposez deux ou trois gouttes auriculaires dans le conduit auditif



Faites bouger le pavillon pour vous assurer que les gouttes pénètrent dans le conduit auditif



Mettez deux ou trois gouttes supplémentaires



Appuyez à plusieurs reprises sur le tragus



L'oreille à traiter doit rester orientée vers le haut pendant cinq minutes




Rappel

Si des gouttes coulent à l'extérieur, essuyez-les



Organisation mondiale de la Santé

ÉCOULEMENT D'OREILLE



RÉPONSES AUX QUESTIONS LES PLUS FRÉQUENTES

WHO/UCN/NCD/SDR 20.6
© Organisation mondiale de la santé 2020. Certains droits réservés. La présente publication est disponible sous la licence [CC BY-NC-SA 3.0 IGO](https://creativecommons.org/licenses/by-nc-sa/3.0/)

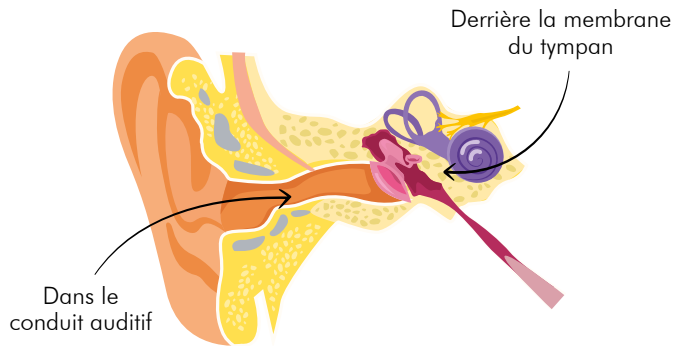
Organisation mondiale de la santé: whf@who.int

Pour plus d'informations, veuillez consulter le lien suivant:
<https://www.who.int/health-topics/hearing-loss>



Quelle est la cause des écoulements d'oreille?

Les écoulements d'oreille peuvent être causés par une infection située



Une infection de l'oreille est-elle grave?

Les infections de l'oreille peuvent être graves si elles ne sont pas traitées et peuvent entraîner:

- ✓ une déficience auditive
- ✓ une perforation de la membrane du tympan
- ✓ un œdème derrière l'oreille
- ✓ une infection dans le cerveau
- ✓ une paralysie du visage

Est-il possible de traiter une infection de l'oreille?

Oui. Les infections de l'oreille peuvent être traitées à l'aide de médicaments ou par une intervention chirurgicale.

Mon enfant a des écoulements d'oreille. Que dois-je faire ?

Consultez un agent de santé ou un médecin et suivez ses conseils

Soignez l'oreille qui produit un écoulement en appliquant ces trois étapes

Étape 1

Évitez que de l'eau ne pénètre dans l'oreille au moment du bain/de la douche



Imbibez d'huile une boule de coton.



Pressez-la



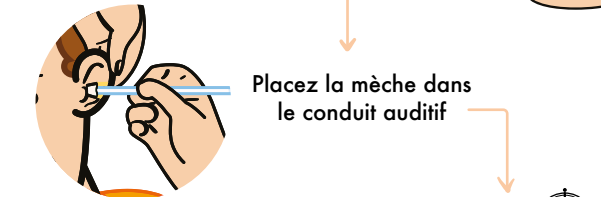
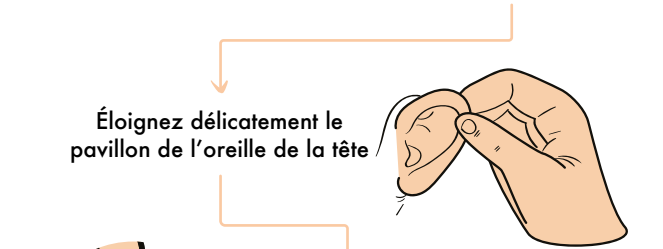

Insérez-la dans le conduit auditif. Ne la poussez pas trop loin



Enlevez-la après le bain/la douche

Étape 2

Nettoyez l'oreille à l'aide d'une mèche



Laissez-la à l'intérieur pendant une minute afin qu'elle absorbe les éventuels écoulements



Si elle présente des écoulements, remplacez-la par une mèche propre



Rappel

Répétez l'opération jusqu'à ce que la mèche ressorte sèche